



ТЕРРИТОРИАЛЬНЫЙ ОРГАН ФЕДЕРАЛЬНОЙ СЛУЖБЫ  
ГОСУДАРСТВЕННОЙ СТАТИСТИКИ  
ПО НОВОСИБИРСКОЙ ОБЛАСТИ

# Оперативные итоги естественного движения населения и здравоохранения Новосибирской области



за январь – сентябрь 2023 года



ТЕРРИТОРИАЛЬНЫЙ ОРГАН ФЕДЕРАЛЬНОЙ  
СЛУЖБЫ ГОСУДАРСТВЕННОЙ СТАТИСТИКИ  
ПО НОВОСИБИРСКОЙ ОБЛАСТИ

# Оперативные итоги естественного движения населения и здравоохранения

Новосибирской области

за январь – сентябрь 2023 года

- 01 ПОКАЗАТЕЛИ ЕСТЕСТВЕННОГО ДВИЖЕНИЯ НАСЕЛЕНИЯ
- 02 ПОКАЗАТЕЛИ РОЖДАЕМОСТИ
- 03 ПОКАЗАТЕЛИ СМЕРТНОСТИ
- 04 ПОКАЗАТЕЛИ БРАЧНОСТИ
- 05 ПОКАЗАТЕЛИ РАЗВОДИМОСТИ
- 06 ЗАБОЛЕВАЕМОСТЬ НАСЕЛЕНИЯ ОТДЕЛЬНЫМИ  
ИНФЕКЦИОННЫМИ ЗАБОЛЕВАНИЯМИ

\* Ежемесячные данные оперативной статистики

\*\*При расчёте показателей используется численность населения  
с учётом итогов Всероссийской переписи населения 2020 г.





# ПОКАЗАТЕЛИ ЕСТЕСТВЕННОГО ДВИЖЕНИЯ НАСЕЛЕНИЯ

ЗА ЯНВАРЬ – СЕНТЯБРЬ 2023 ГОДА

человек

**-6,8**

тыс. человек

Естественный прирост/убыль населения

в расчете на 1000 человек населения

**-3,3‰**

Коэффициент естественного прироста/убыли населения





# ЧИСЛО ЗАРЕГИСТРИРОВАННЫХ РОДИВШИХСЯ

человек

ЗА ЯНВАРЬ – СЕНТЯБРЬ 2023 ГОДА

тыс. человек  
**19,6**

Число зарегистрированных родившихся

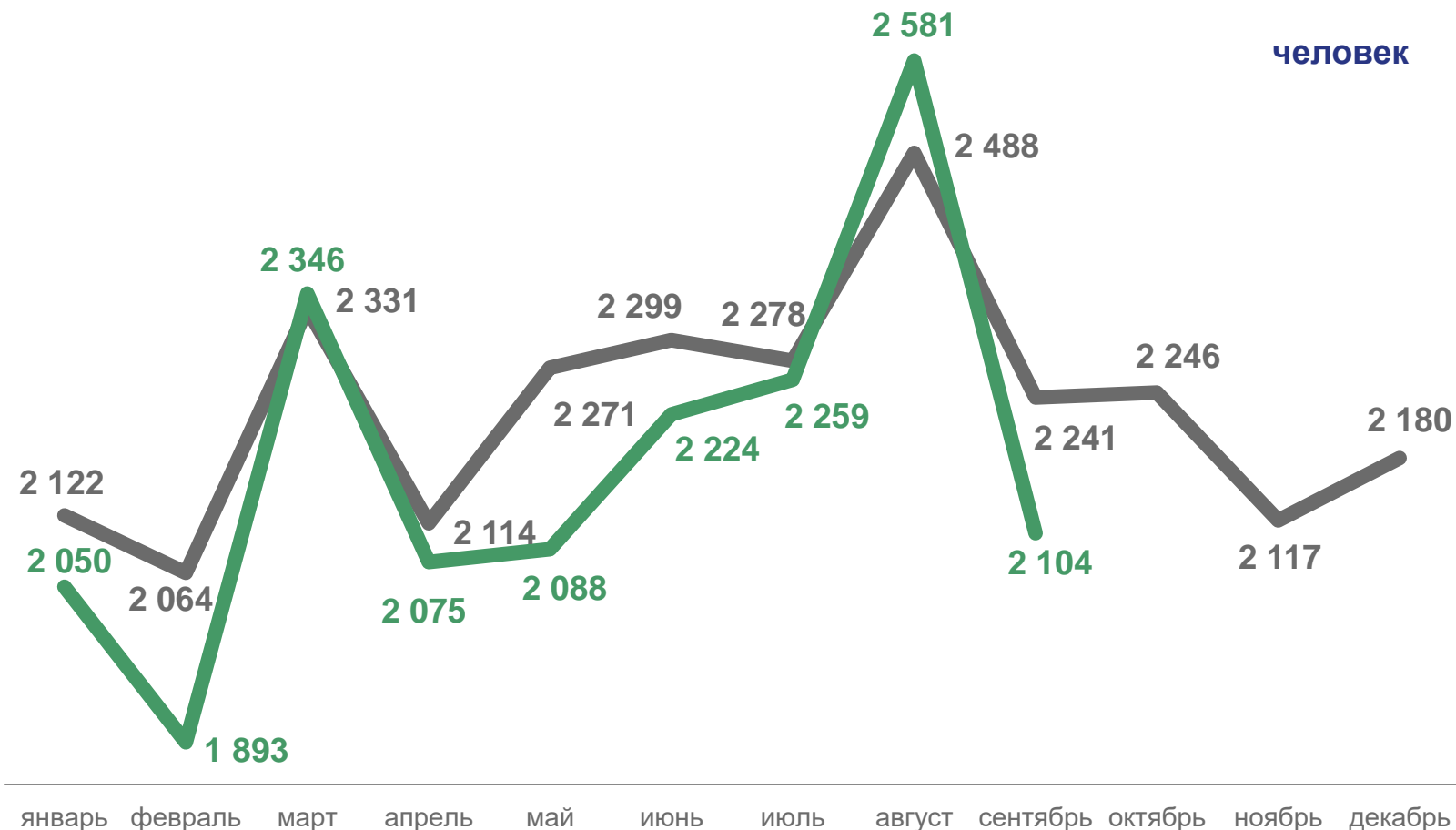
в расчете на 1000 человек населения

**9,4‰**

Коэффициент рождаемости

**-3,1%**

Изменение коэффициента к январю – сентябрю 2022 года



2023

2022





# КОЭФФИЦИЕНТ РОЖДАЕМОСТИ НА 1000 ЧЕЛОВЕК НАСЕЛЕНИЯ


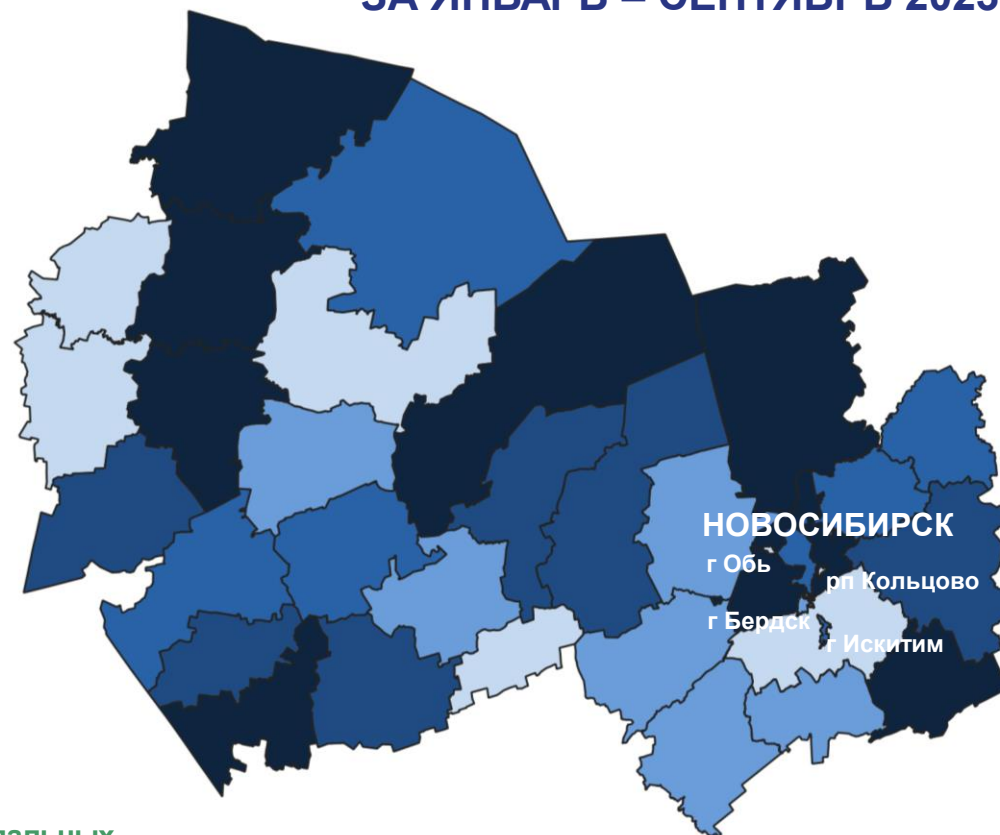
ЗА ЯНВАРЬ – СЕНТЯБРЬ 2023 ГОДА

Муниципальные районы и городские округа с наибольшими и наименьшими значениями показателя



**17** муниципальных образований  
Значение показателя **меньше**, чем по области

**18** муниципальных образований  
Значение показателя **равно** или **больше**, чем по области





# ЧИСЛО ЗАРЕГИСТРИРОВАННЫХ УМЕРШИХ

ЗА ЯНВАРЬ – СЕНТЯБРЬ 2023 ГОДА

тыс. человек  
**26,4**

Число зарегистрированных умерших

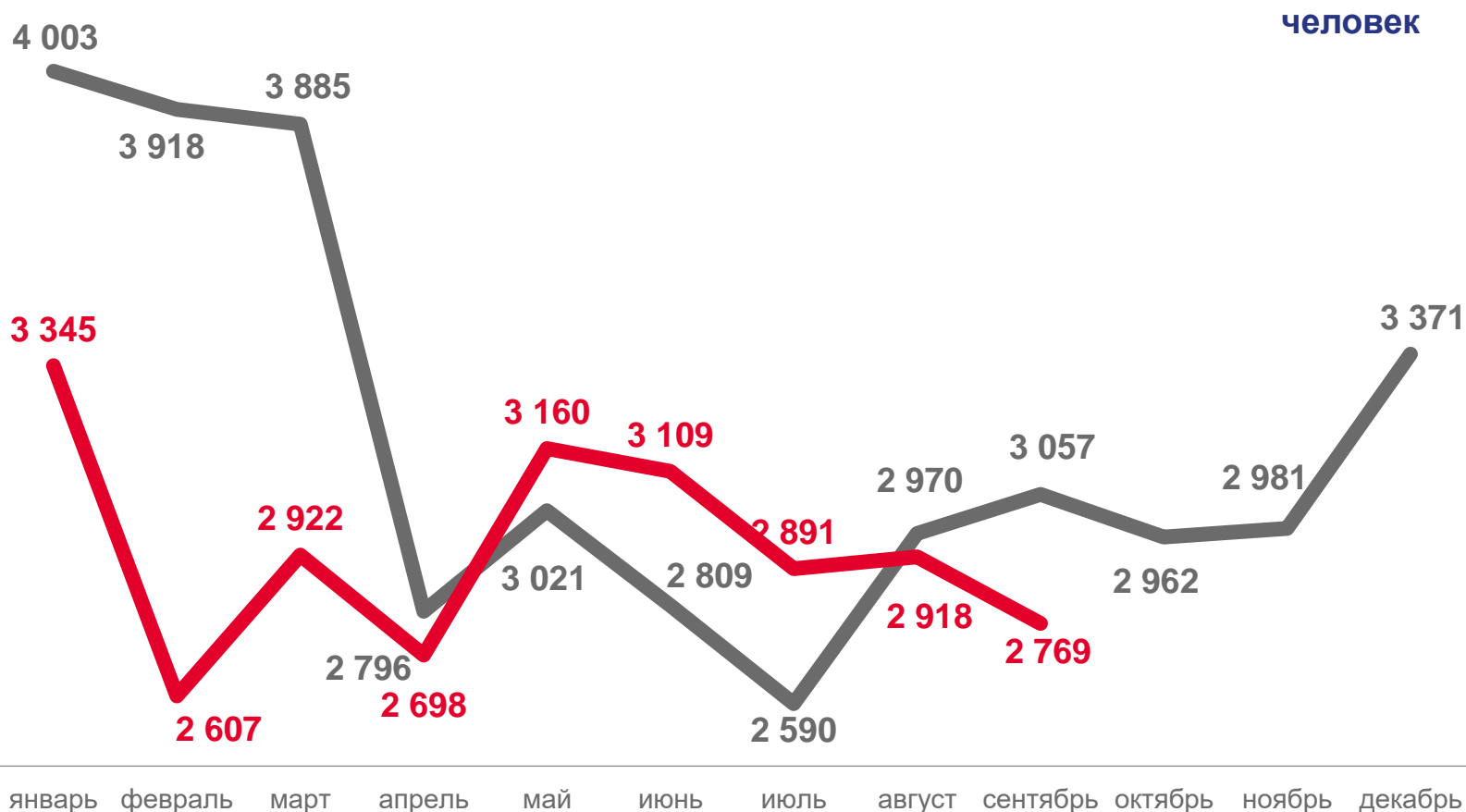
в расчете на 1000 человек населения

**12,7‰**

Коэффициент смертности

**-8,6%**

Изменение коэффициента к январю – сентябрю 2022 года



человек

**2023**

**2022**



1000 чел.



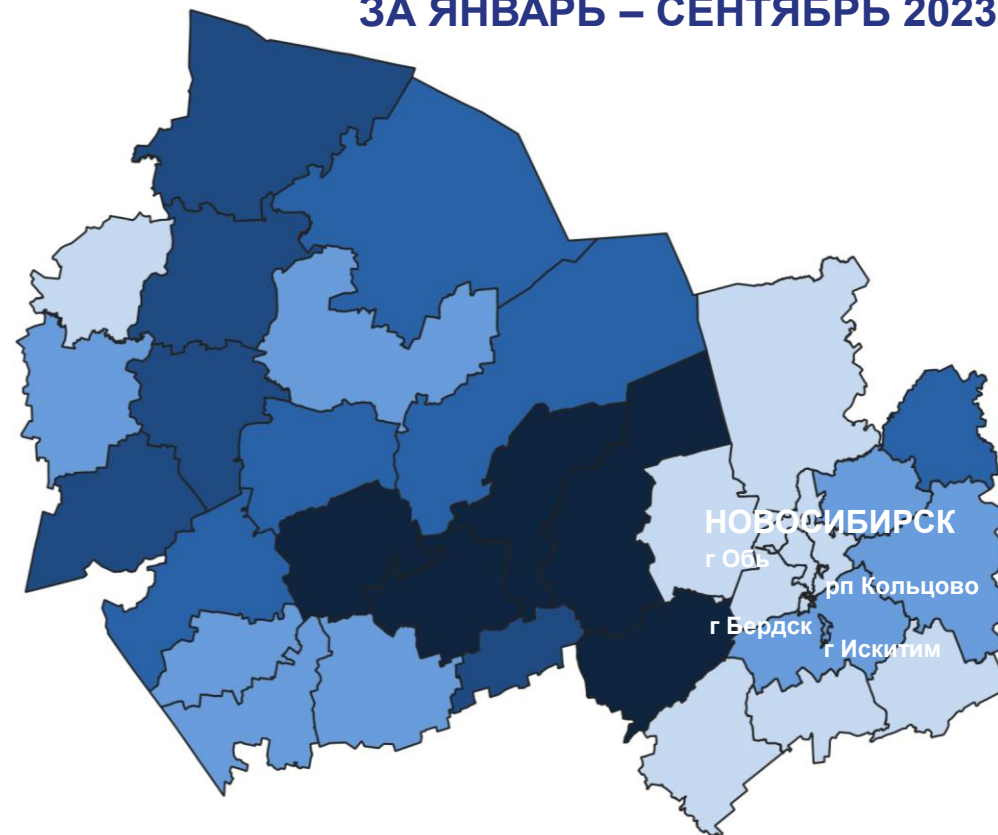
# КОЭФФИЦИЕНТ СМЕРТНОСТИ НА 1000 ЧЕЛОВЕК НАСЕЛЕНИЯ

ЗА ЯНВАРЬ – СЕНТЯБРЬ 2023 ГОДА


Муниципальные районы и городские округа с наибольшими и наименьшими значениями показателя



**4** муниципальных образования  
Значение показателя **меньше**, чем по области



**31** муниципальное образование  
Значение показателя **больше**, чем по области





# ЧИСЛО ЗАРЕГИСТРИРОВАННЫХ БРАКОВ

ЗА ЯНВАРЬ – СЕНТЯБРЬ 2023 ГОДА

15,1

тыс. браков

Число зарегистрированных браков

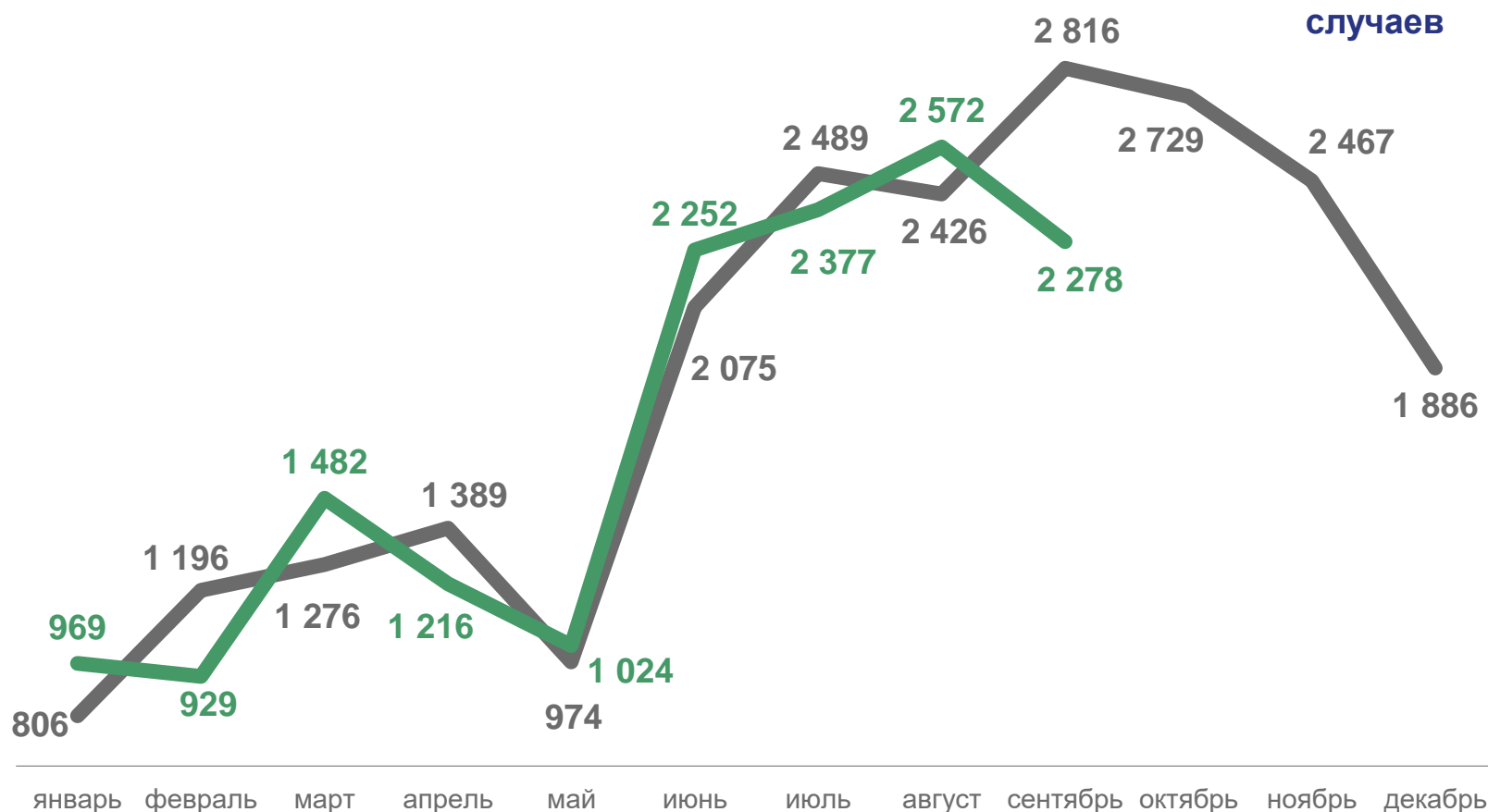
в расчете на 1000 человек населения

7,2‰

Коэффициент брачности

-2,7%

Изменение коэффициента к январю – сентябрю 2022 года



2023

2022







# КОЭФФИЦИЕНТ БРАЧНОСТИ НА 1000 ЧЕЛОВЕК НАСЕЛЕНИЯ

ЗА ЯНВАРЬ – СЕНТЯБРЬ 2023 ГОДА

Муниципальные районы и городские округа с наибольшими и наименьшими значениями показателя


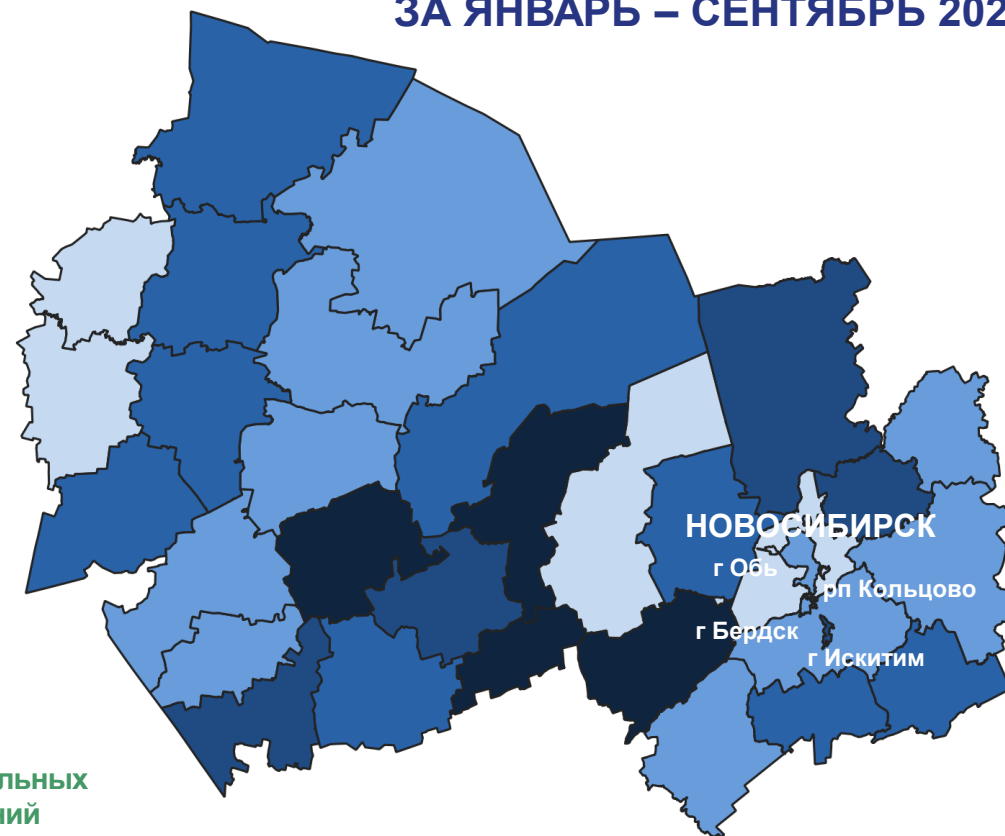


**14** муниципальных образований

Значение показателя **меньше**, чем по области

**21** муниципальных образований

Значение показателя **равно** или **больше**, чем по области





# ЧИСЛО ЗАРЕГИСТРИРОВАННЫХ РАЗВОДОВ

ЗА ЯНВАРЬ – СЕНТЯБРЬ 2023 ГОДА

10,5

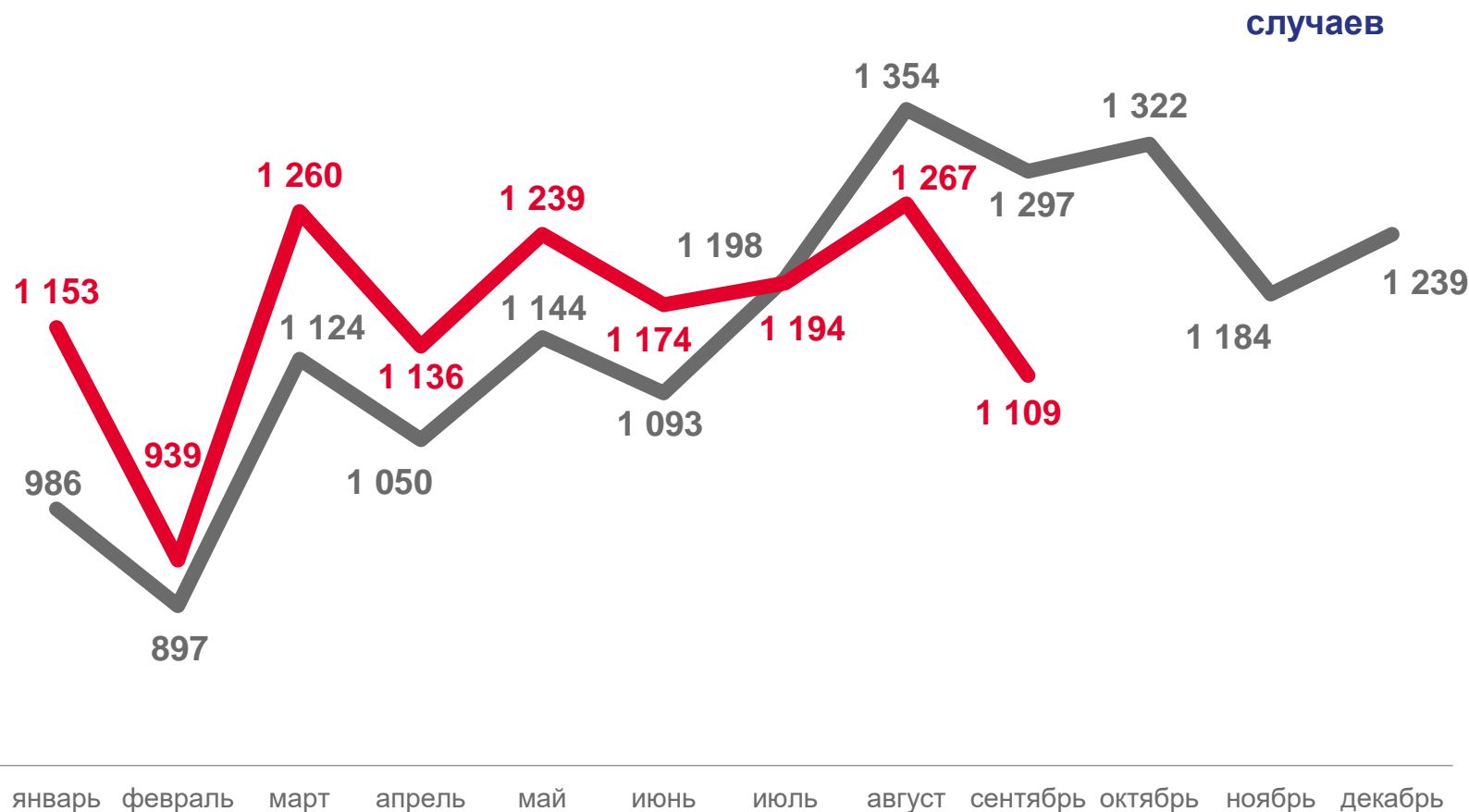
тыс. разводов  
Число зарегистрированных разводов

5,0‰

в расчете на 1000 человек населения  
Коэффициент разводимости

+2,0%

Изменение коэффициента к январю – сентябрю 2022 года



2023

2022





# КОЭФФИЦИЕНТ РАЗВОДИМОСТИ НА 1000 ЧЕЛОВЕК НАСЕЛЕНИЯ


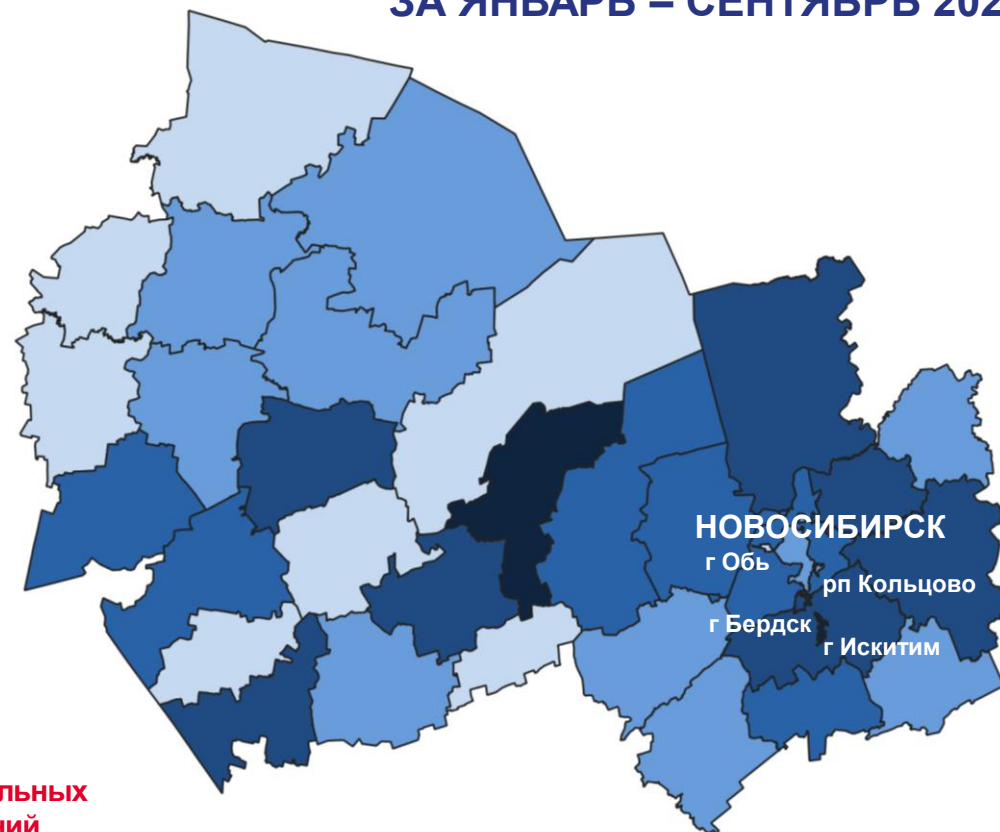
ЗА ЯНВАРЬ – СЕНТЯБРЬ 2023 ГОДА

Муниципальные районы и городские округа с наибольшими и наименьшими значениями показателя



**16** муниципальных образований  
Значение показателя **меньше**, чем по области

**19** муниципальных образований  
Значение показателя **равно** или **больше**, чем по области





## ЗАБОЛЕВАЕМОСТЬ НАСЕЛЕНИЯ ОТДЕЛЬНЫМИ ИНФЕКЦИОННЫМИ ЗАБОЛЕВАНИЯМИ (ПО ДАННЫМ РОСПОТРЕБНАДЗОРА НОВОСИБИРСКОЙ ОБЛАСТИ)

ЗА ЯНВАРЬ – СЕНТЯБРЬ, СЛУЧАЕВ

2022 ГОД

2023 ГОД

### КИШЕЧНЫЕ ИНФЕКЦИИ



острые кишечные инфекции  
сальмонеллезные инфекции

13 030

11 311



334

494



### ОСТРЫЕ ГЕПАТИТЫ (А, В, С)



66

74



### ОСТРЫЕ РЕСПИРАТОРНО-ВИРУСНЫЕ ИНФЕКЦИИ



острые инфекции верхних дыхательных путей  
грипп

729 761

646 903



22

904



### СОЦИАЛЬНО ЗНАЧИМЫЕ БОЛЕЗНИ



Туберкулез (впервые выявленный)  
Сифилис (впервые выявленный)  
Гонококковая инфекция  
ВИЧ  
Педикулез

1 176

920

387

361

267

177

1 490

1 462

270

268

